

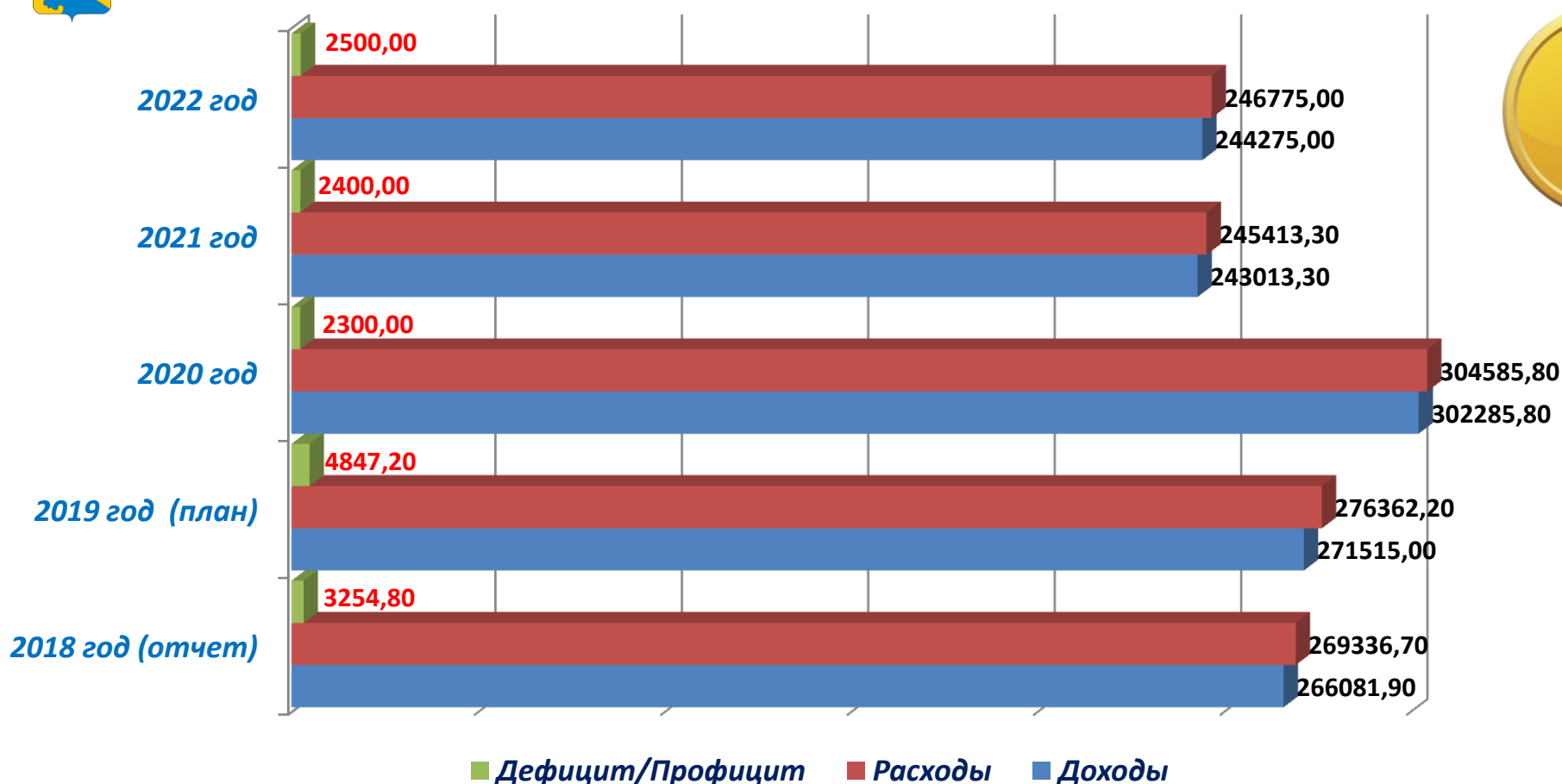


БЮДЖЕТ ДЛЯ ГРАЖДАН
к решению Пижанской районной Думы
от 11.12.2019 №29/272 «О бюджете
муниципального образования
Пижанский муниципальный район на
2020 год и плановый период 2021 и 2022
годов





Основные характеристики бюджета Пижанского района (тыс.руб.)



Доходы – уплаченные физическими лицами и организациями налоги, штрафы, пошлины, безвозмездные поступления от физических лиц и организаций, а также финансовая помощь из вышестоящего бюджета (дотации, субвенции, субсидии и иные трансферты)








Расходы – выплачиваемые из бюджета денежные средства (выплата заработной платы, содержание и ремонт дорог и т.п.)

Дефицит – сумма, на которую расходы превышают доходы

Профицит – сумма, на которую доходы превышают расходы



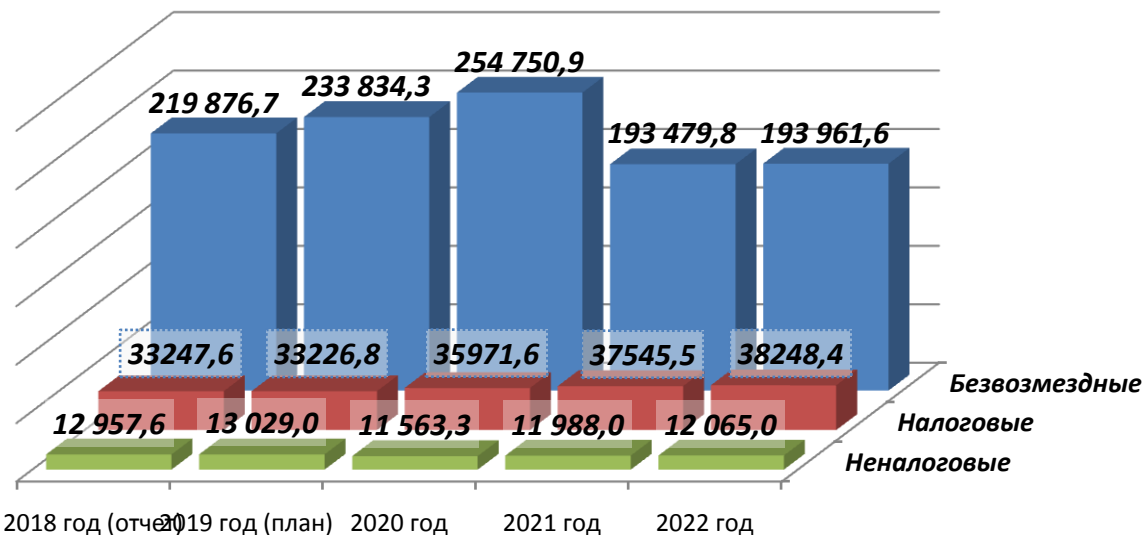
Показатели социально-экономического развития Пижанского района

Наименование показателя	2018 (отчет)	2019	2020	2021	2022
 Среднегодовая численность населения (человек)	9361	9084	8832	8595	8375
 Фонд оплаты труда (тыс.руб.)	632801,6	656662,0	677396,2	714107,7	742638,1
 Прибыль прибыльных предприятий (тыс.руб.)	152850,0	146667,0	180369,0	189018,0	204829,0
 Остаточная балансовая стоимость основных фондов (тыс.руб.)	1167252,0	1185130,0	1201334,0	1215064,0	1231967,0
 Индекс физического объема платных услуг населению, % к предыдущему году в сопоставимых ценах	100,2	99,7	100,0	100,0	100,2
 Индекс-дефлятор платных услуг, % к предыдущему году	104,8	105,2	104,8	104,9	105,0
 Среднемесячная номинальная начисленная заработная плата на одного работника (руб.)	20111,9	21359,0	22598,0	24044,0	25679,0
 Инвестиции в основной капитал (тыс.руб.)	180089,0	171062,0	172886,0	179174,0	186629,0

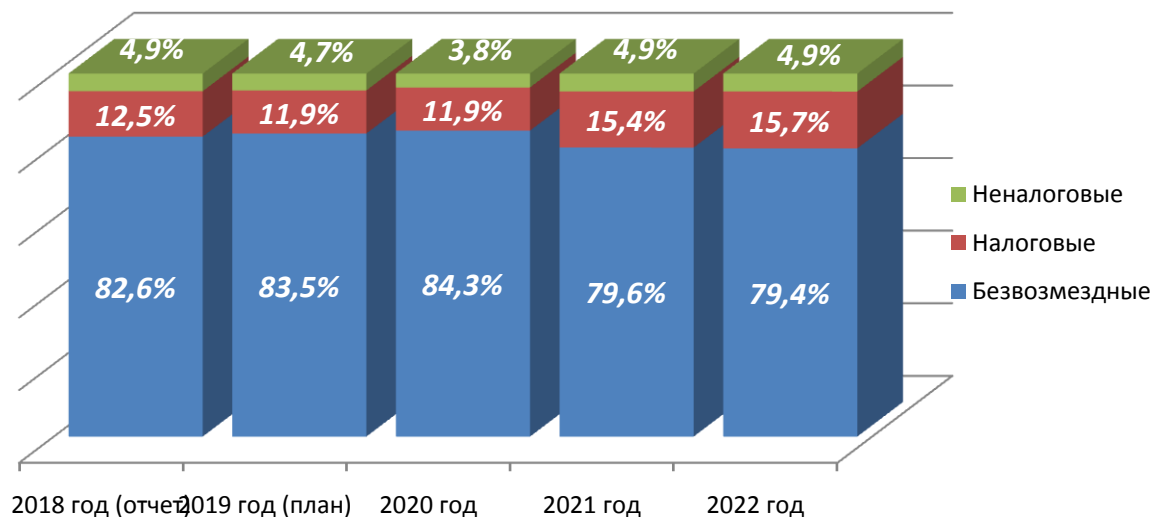


Объем и структура доходов

Доходы бюджета Пижанского района (тыс.руб)



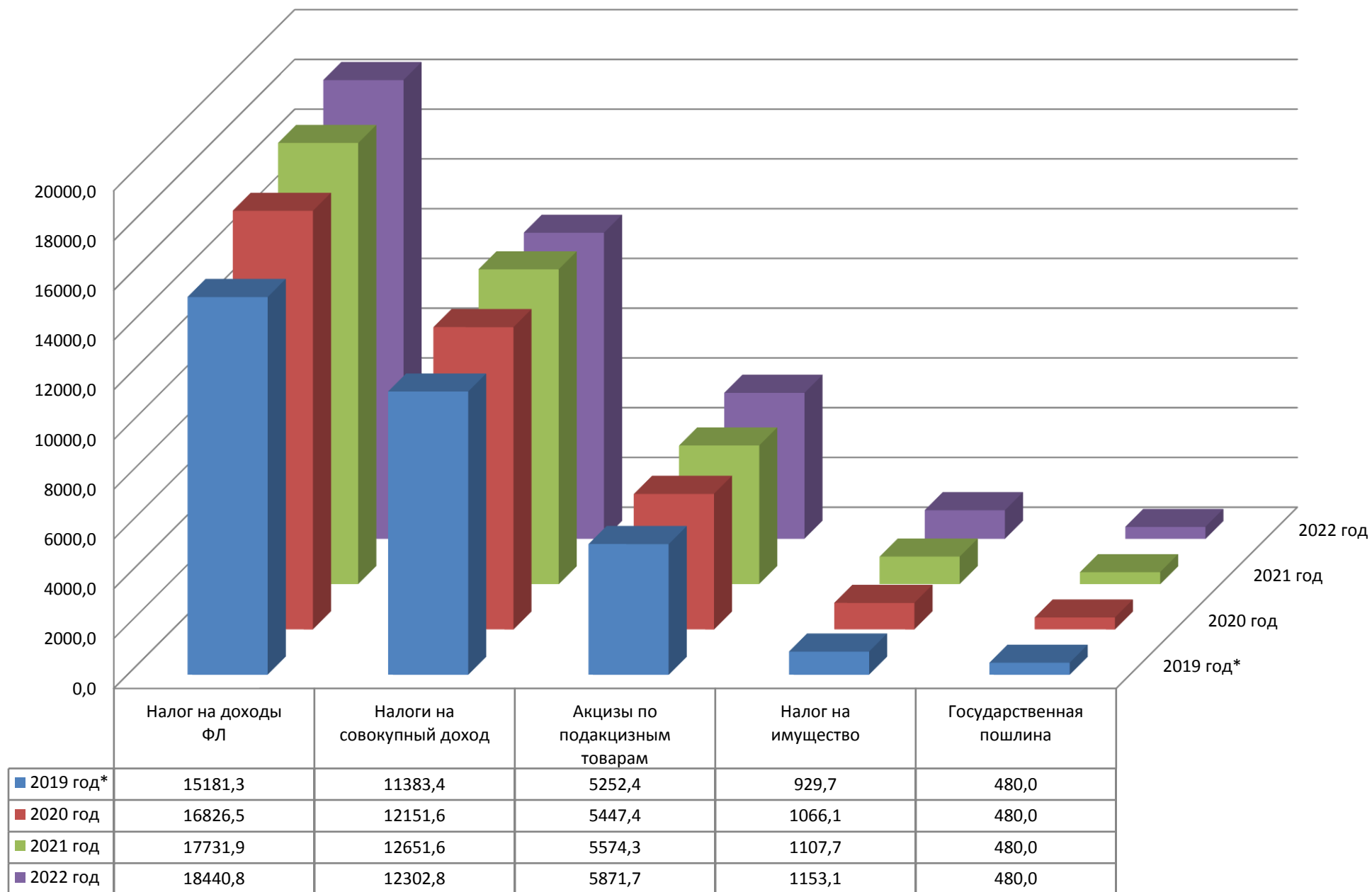
Удельный вес доходов



Доходы бюджета Пижанского района

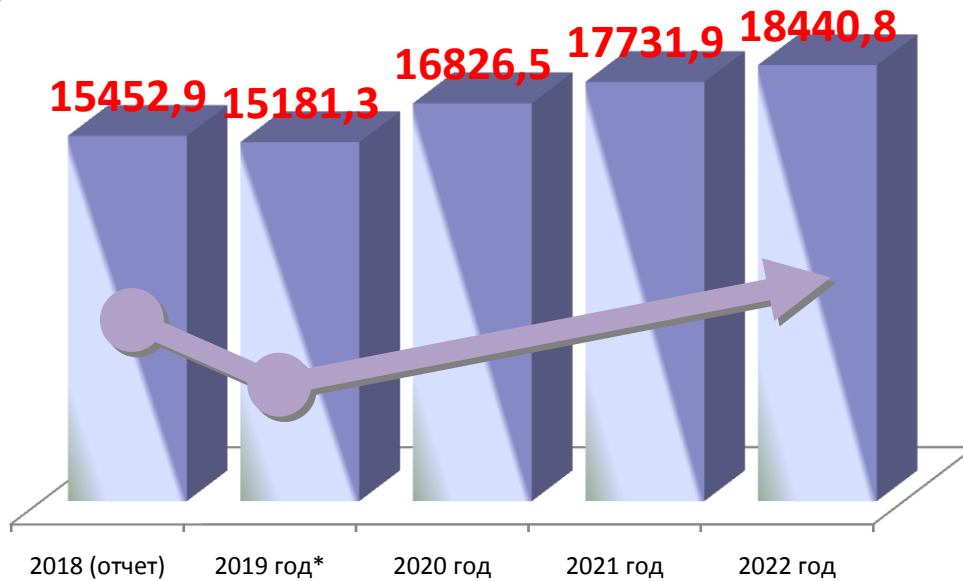
	2019 год*	2020 год	2021 год	2022 год
Налоговые доходы (тыс.руб.)				
Налог на доходы ФЛ	15181,3	16826,5	17731,9	18440,8
Налоги на совокупный доход	11383,4	12151,6	12651,6	12302,8
Акцизы по подакцизным товарам	5252,4	5447,4	5574,3	5871,7
Налог на имущество	929,7	1066,1	1107,7	1153,1
Государственная пошлина	480,0	480,0	480,0	480,0
Налоговые доходы, всего	33226,8	35971,6	37545,5	38248,4
Неналоговые доходы (тыс.руб.)				
Доходы от оказания платных услуг и компенсации затрат государства	10581,0	10056,8	10515,9	10613,3
Штрафы, санкции, возмещение ущерба	665,3	13,0	13,0	13,0
Платежи при пользовании природными ресурсами	66,0	60,8	62,2	63,8
Доходы от использования имущества	1435,3	1397,1	1361,3	1374,9
Прочие	281,4	35,6	35,6	0,0
Неналоговые доходы, всего	13029,0	11563,3	11988,0	12065,0
Безвозмездные поступления (тыс.руб.)				
Иные МБТ	3655,2	113,1		
Дотации	37972,4	48041,0	39863,0	40624,0
Субвенции	82949,8	79258,9	73568,6	73260,1
Субсидии	108610,2	127237,2	80048,2	80077,5
прочие	646,7	100,7		
Безвозмездные поступления, всего	233834,3	254750,9	193479,8	193961,6

Налоговые доходы бюджета Пижанского района

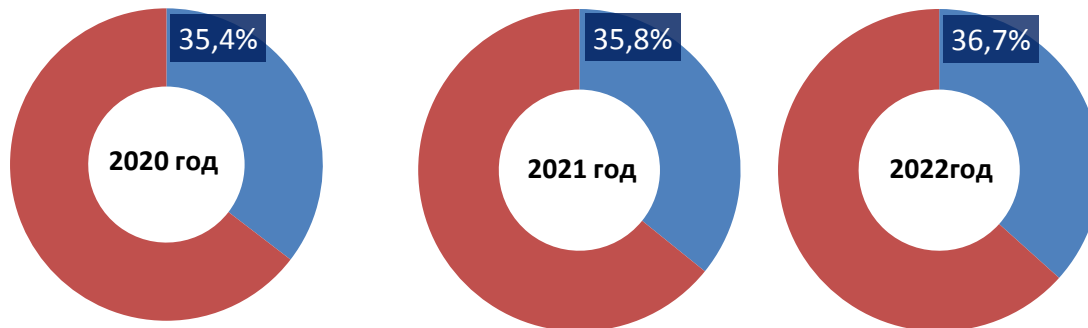




Налог на доходы физических лиц (тыс.руб.)



Доля поступлений налога в общем объеме собственных доходов бюджета Пижанского района в 2020, 2021 и 2022 годах



* план

Налог на доходы физических лиц (НДФЛ)

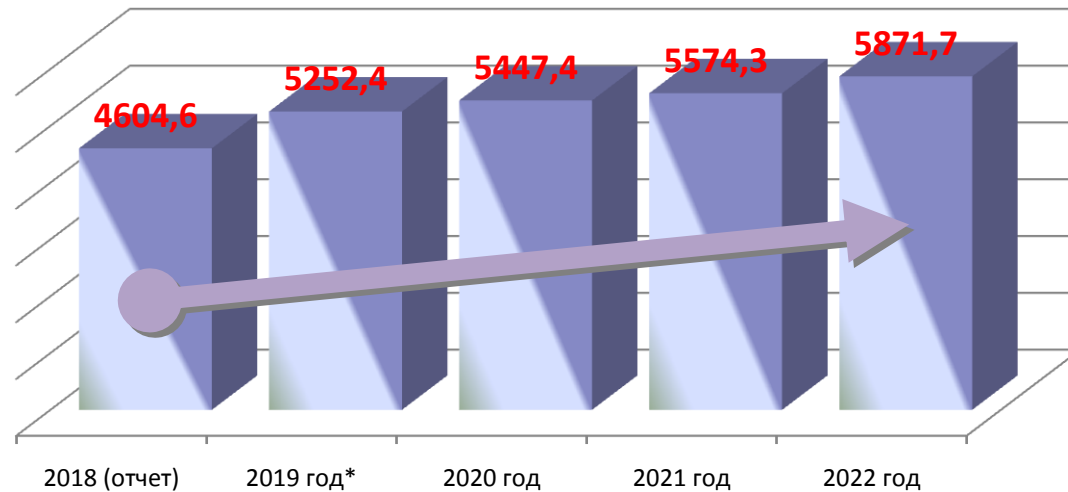
Основной вид прямых налогов. Исчисляется в процентах от совокупного дохода физических лиц за вычетом документально подтвержденных расходов, в соответствии с действующим законодательством

Доходы, облагаемые НДФЛ:

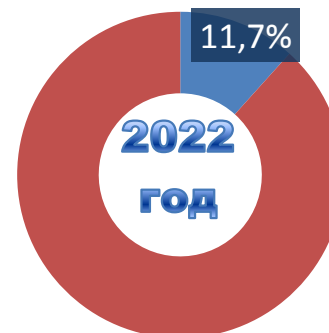
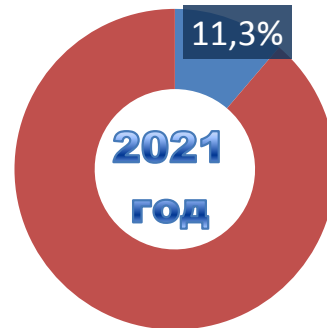
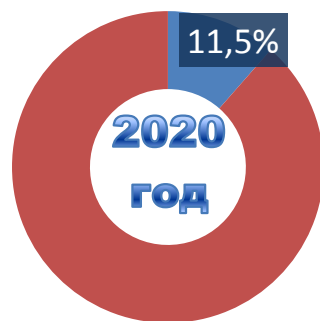
- вознаграждение за выполнение трудовых или иных обязанностей;
- от продажи имущества, находившегося в собственности менее 5 лет;
- от сдачи имущества в аренду;
- доходы от источников за пределами РФ
- доходы в виде разного рода выигрышей;
- иные доходы.



Акцизы по подакцизным товарам (продукции), акцизы на нефтепродукты , тыс.руб



Доля поступлений налога в общем объеме собственных доходов бюджета Пижанского района в 2020, 2021 и 2022 годах



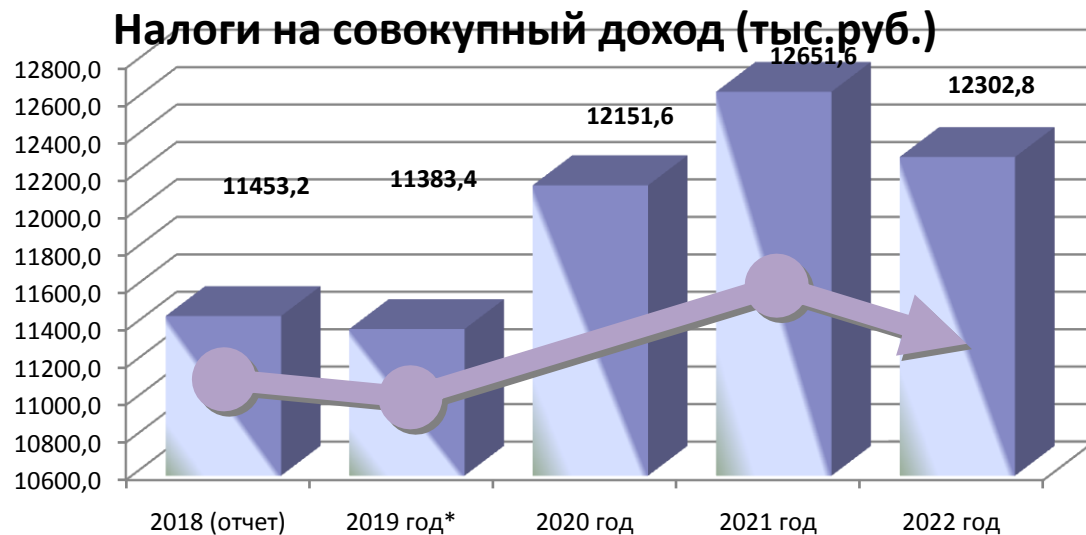
* план

Акциз

Один из видов налога, представляющий не связанный с получением дохода продавцом косвенный налог на продажу определенного вида товаров массового потребления. Акциз включается в цену товара. Чаще всего акцизным налогом облагаются вино-водочные изделия, пиво, табачные изделия, деликатесы, предметы роскоши, автомобили, нефтепродукты. Плательщиками акциза являются потребители, приобретающие товары, которые облагаются акцизным сбором.

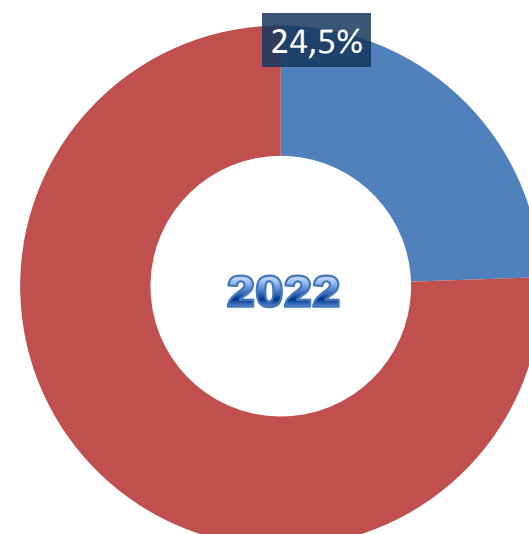
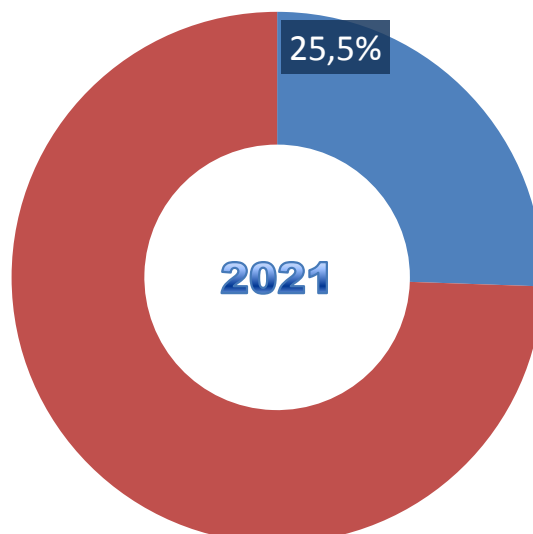
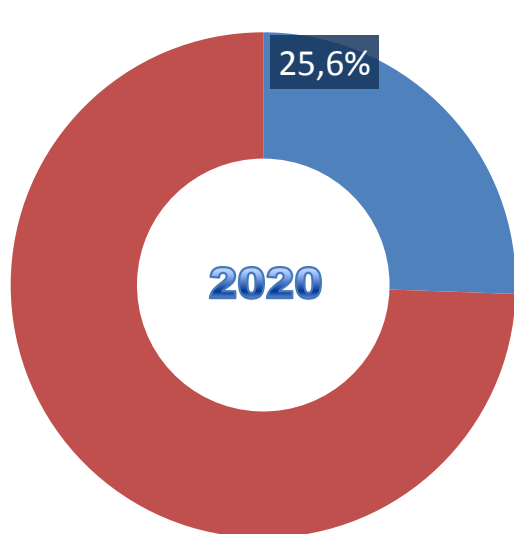


Доходы бюджета Пижанского района



В бюджет Пижанского района от субъектов малого и среднего бизнеса поступают платежи по налогу, взимаемому в связи с применением упрощенной системы налогообложения, единого налога на вмененный доход, единого сельскохозяйственного налога, налога взимаемого в связи с применением патентной системы налогообложения.

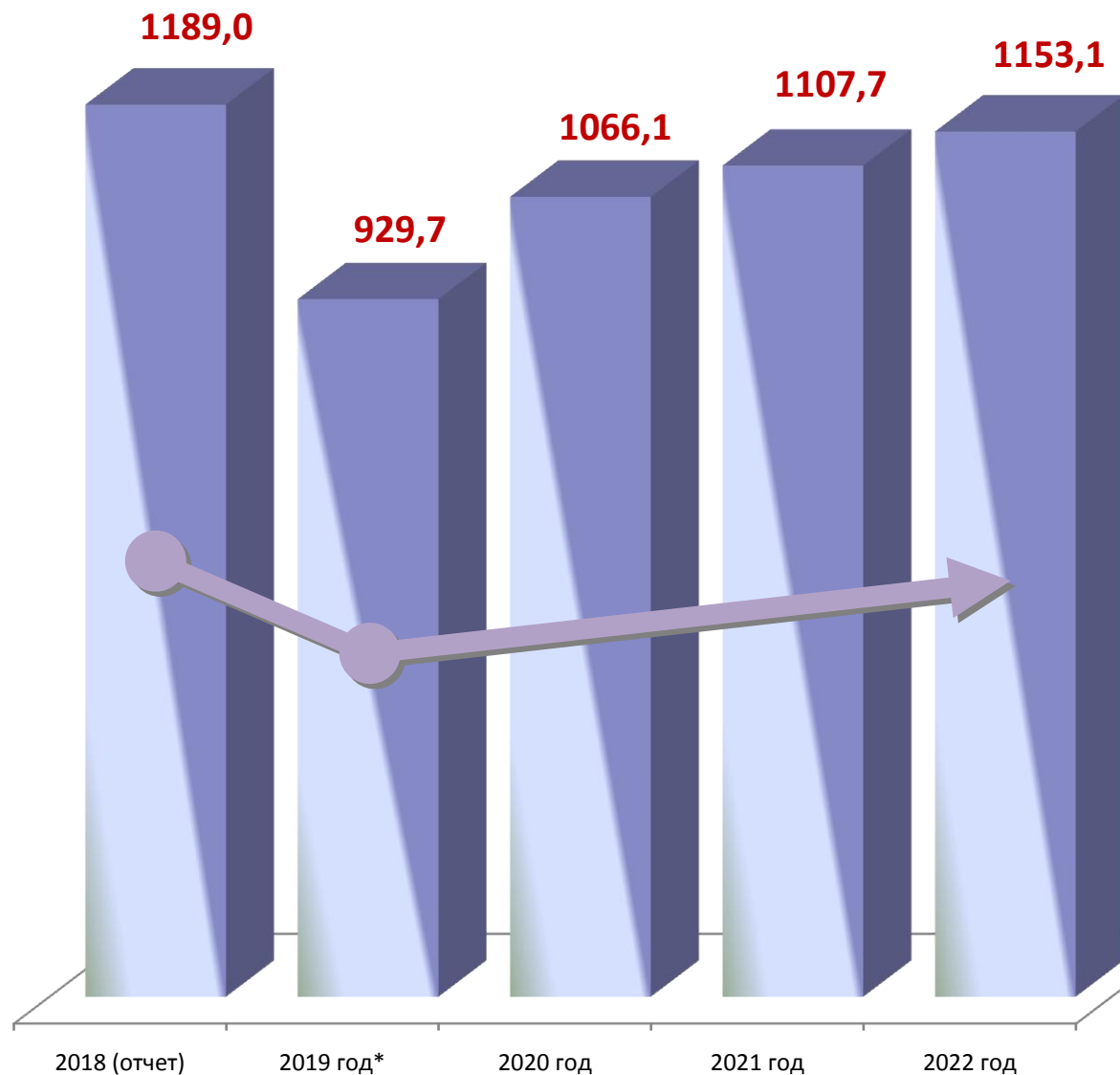
Доля поступлений налогов на совокупный доход в общем объеме собственных доходов бюджета Пижанского района в 2020, 2021 и 2022 годах



* план



Налог на имущество организаций (тыс.руб)



* план

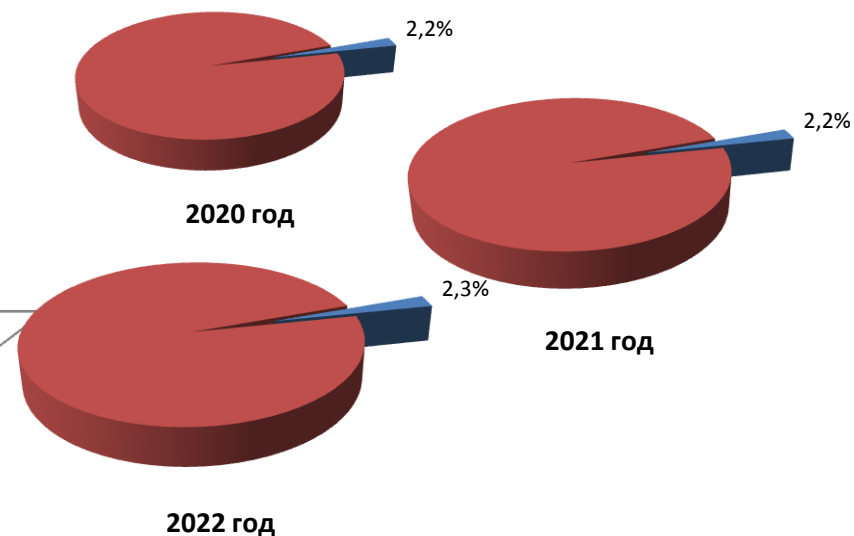
Налог на имущество организаций

Кто платит налог?

Организации, имеющие имущество, признаваемое объектом налогообложения в соответствии со ст.374 НК РФ

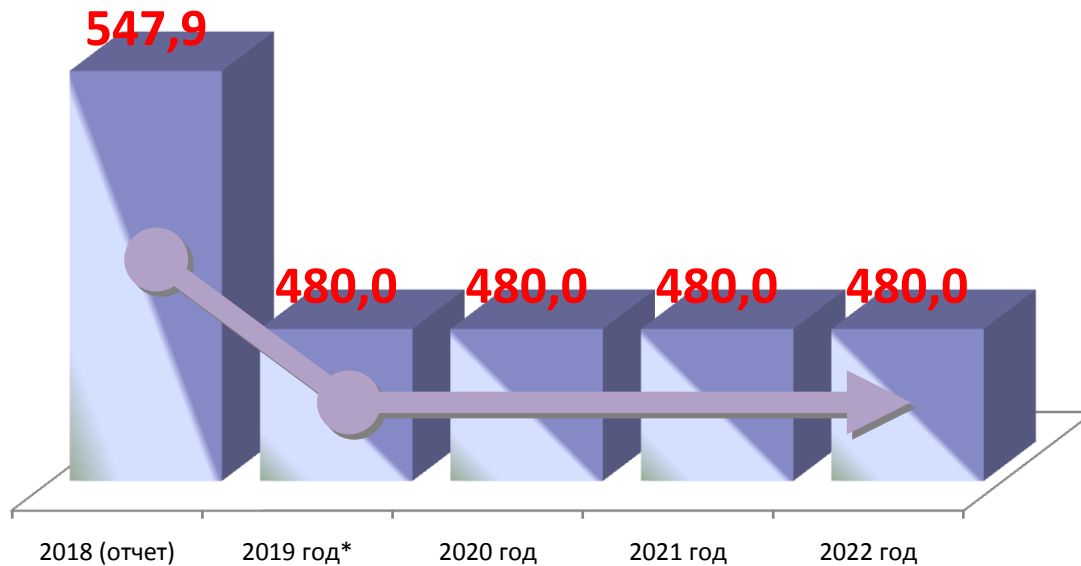
С 2019 года движимое имущество организаций не является объектом налогообложения (Федеральный закон от 03.08.2018 №302-ФЗ).

Доля поступлений налога на имущество в общем объеме собственных доходов бюджета Пижанского района в 2020, 2021 и 2022 годах



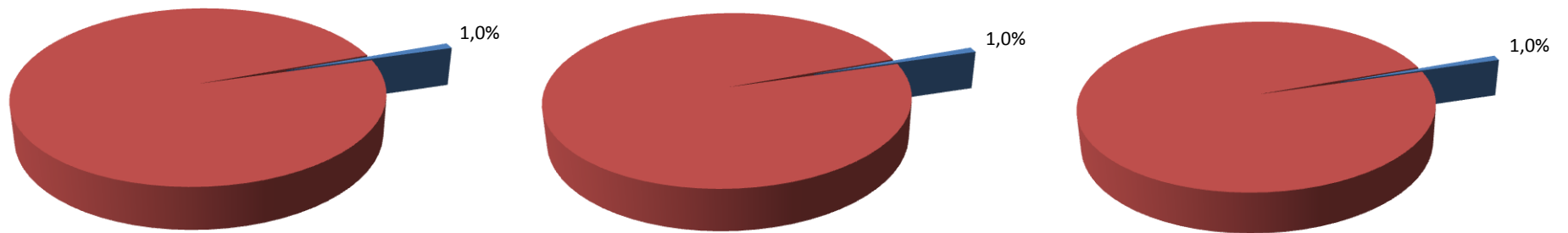


Государственная пошлина (тыс.руб.)



Государственная пошлина – сбор, взимаемый с плательщиков, при их обращении в государственные органы, органы местного самоуправления, иные органы и (или) к должностным лицам, которые уполномочены, за совершением в отношении этих лиц юридически значимых действий, кроме действий, совершаемых консульскими учреждениями РФ.

Доля поступлений государственной пошлины в общем объеме собственных доходов бюджета Пижанского района в 2020, 2021 и 2022 годах



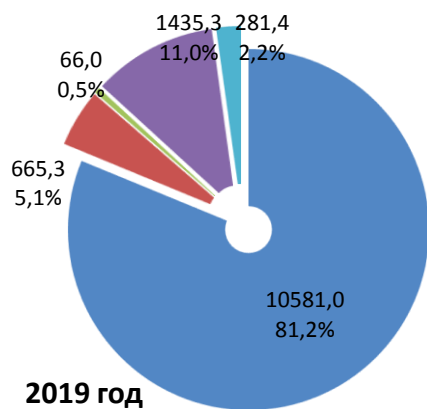
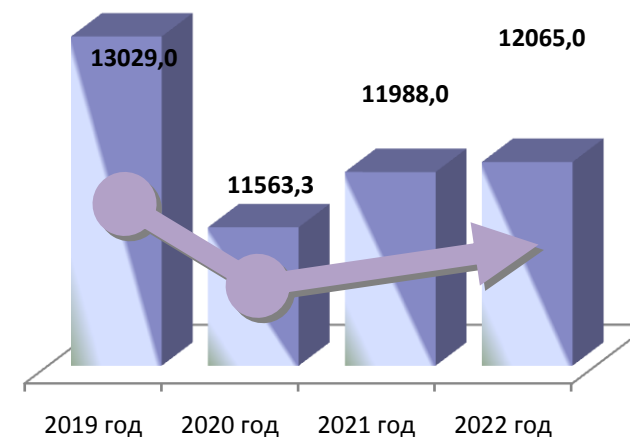
* план



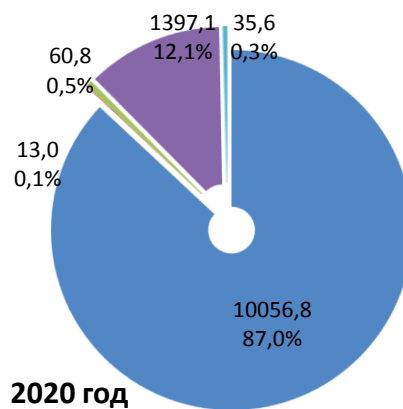
Объем и структура неналоговых доходов

Неналоговые доходы – платежи в виде штрафов, санкций за нарушение законодательства, платежи за пользование имуществом государства, средства самообложения граждан

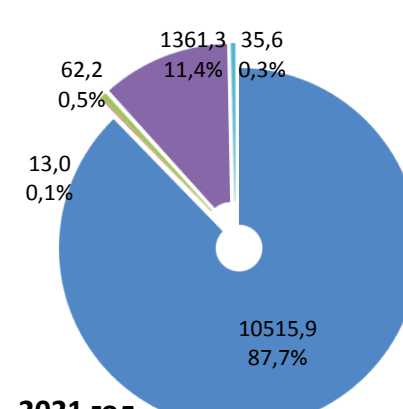
	2019 год	2020 год	2021 год	2022 год
Доходы от оказания платных услуг и компенсации затрат государства	10581,0	10056,8	10515,9	10613,3
Штрафы, санкции, возмещение ущерба	665,3	13,0	13,0	13,0
Платежи при пользовании природными ресурсами	66,0	60,8	62,2	63,8
Доходы от использования имущества	1435,3	1397,1	1361,3	1374,9
Прочие	281,4	35,6	35,6	0,0
Неналоговые доходы, всего	13029,0	11563,3	11988,0	12065,0



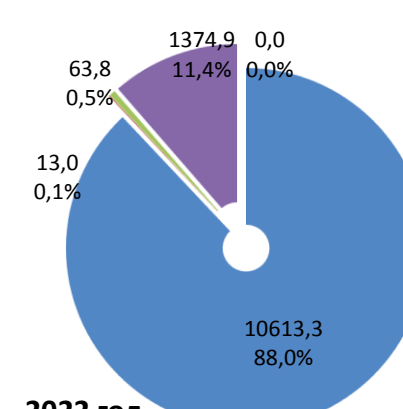
2019 год



2020 год



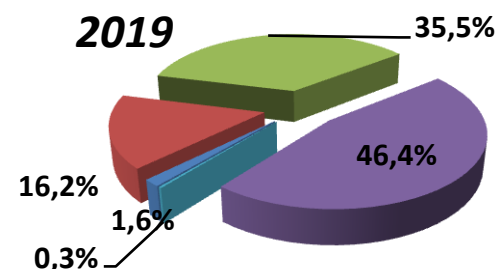
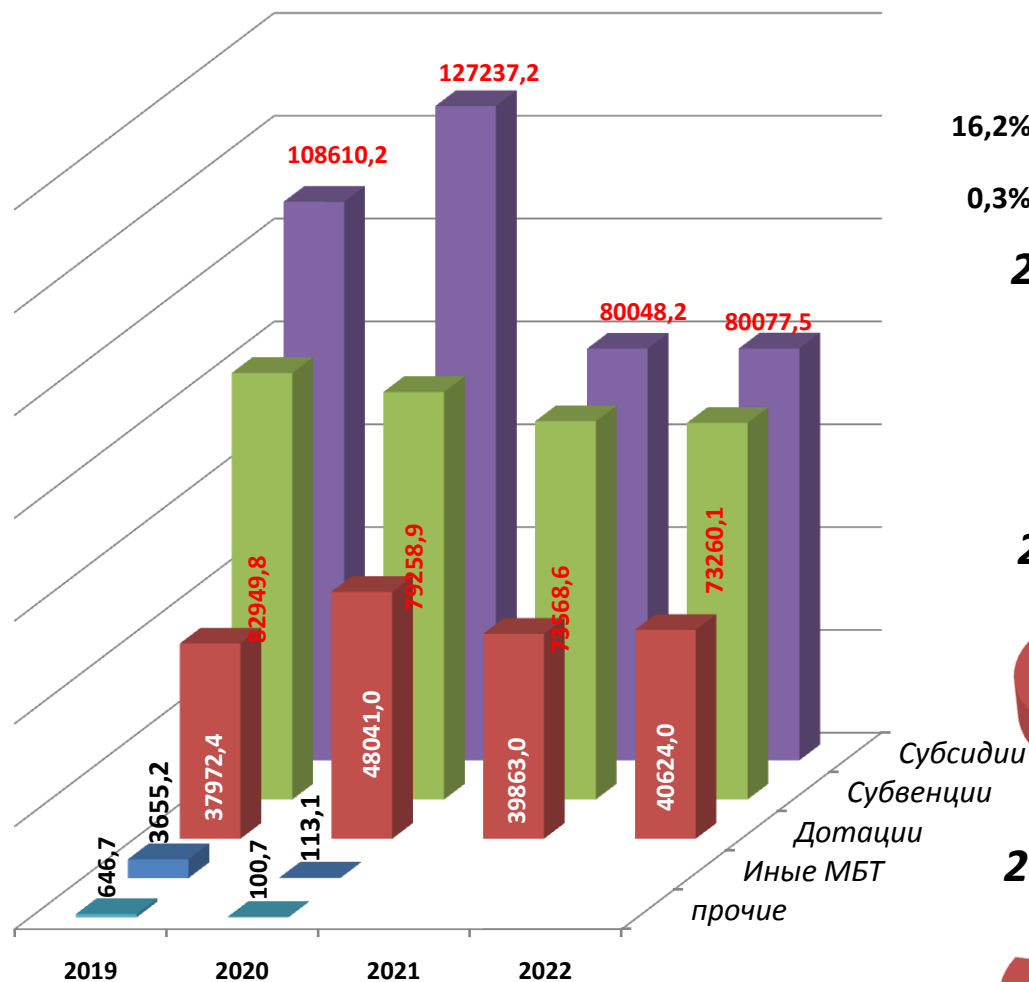
2021 год



2022 год

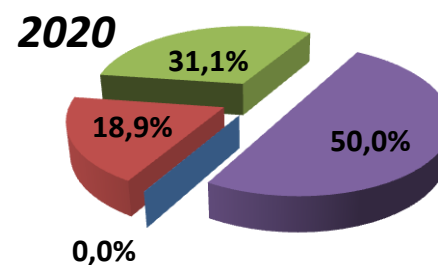


Объем и структура безвозмездных поступлений



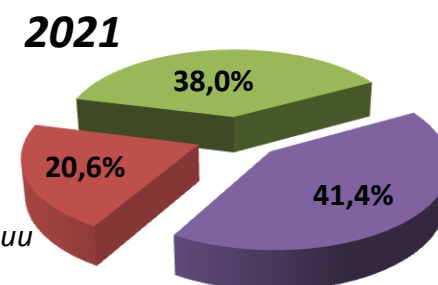
Всего безвозмездных поступлений
233834,3 тыс.руб.

83,5% в общем объеме доходов



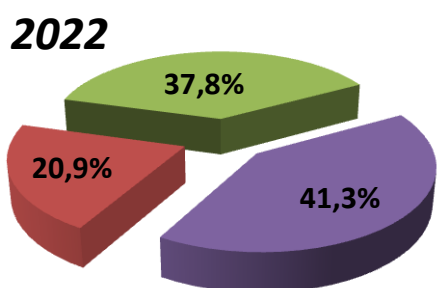
Всего безвозмездных поступлений
254750,9 тыс.руб.

84,3% в общем объеме доходов



Всего безвозмездных поступлений
193479,8 тыс.руб.

79,6% в общем объеме доходов

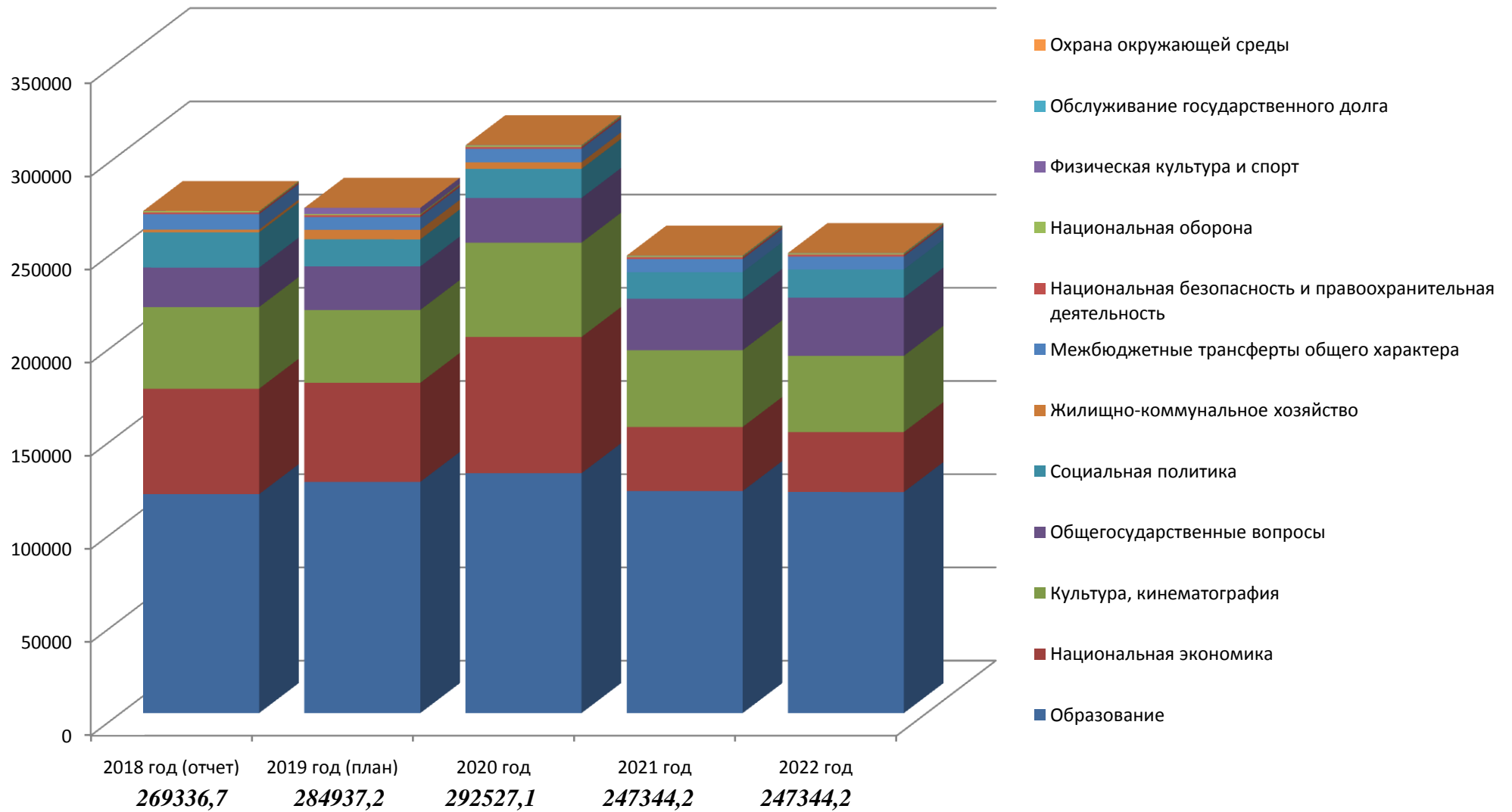


Всего безвозмездных поступлений
193961,6 тыс.руб.

79,4% в общем объеме доходов



Расходы бюджета Пижанского района по разделам бюджетной классификации расходов



Расходы на реализацию муниципальных программ Пижанского района

Раздел	2018 год (отчет)	2019 год (план)	2020 год	2021 год	2022 год
Образование	117432	124029,1	128654,3	11912,4	118593,9
Национальная экономика	56570,1	53140,7	73096,3	34390,9	32177,9
Культура, кинематография	43804,1	39073,9	50584,6	41131,3	40890,3
Общегосударственные вопросы	21180,0	23352,5	23988,1	27614,9	31216,6
Социальная политика	18880,1	14524,0	15615,3	14271,7	15052,1
Жилищно-коммунальное хозяйство	1484,5	5141,2	3504,8	-	-
Межбюджетные трансферты общего характера	8252,7	6820,9	7247,9	6983,9	6927,3
Национальная безопасность и правоохранительная деятельность	1031,6	1094,4	1071,5	1071,5	1071,5
Национальная оборона	656,6	589,1	615,0	618,7	637,4
Физическая культура и спорт	40,0	3247,6	93,0	93,0	93,0
Обслуживание государственного долга	-	-	110,0	110,0	110,0
Охрана окружающей среды	5,0	5,0	5,0	5,0	5,0
Всего расходов	269336,7	271018,4	304585,8	245413,3	246775,0

* первоначальный прогноз

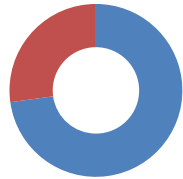
Расходы на реализацию муниципальных программ Пижанского района в 2020 году

302929,0 тыс.руб.

расходы на муниципальные программы в 2020 году

МП Социальной направленности (190890,1 тыс.руб.)

63,0%

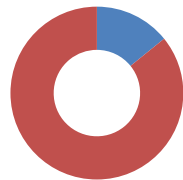


138990,0 *Развитие образования*

51900,1 *Развитие культуры*

МП поддержка отраслей экономики (60296,6 тыс.руб.)

19,9%



8549,2 *Развитие агропромышленного комплекса*

51747,4 *Развитие транспортной системы*

МП общего характера (51742,3 тыс.руб.)

17,1%



22691,3 *Развитие муниципального управления*

29051,0 *Управление муниципальными финансами и регулирование межбюджетных отношений*

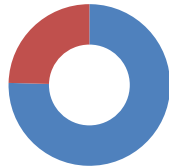
Расходы на реализацию муниципальных программ Пижанского района в 2021 году

243756,5 тыс.руб.

расходы на муниципальные программы в 2021 году

МП Социальной направленности (171979,4 тыс.руб.)

70,6%

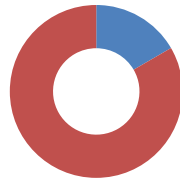


129690,1 *Развитие образования*

42289,3 *Развитие культуры*

МП поддержка отраслей экономики (33646,9 тыс.руб.)

13,8%

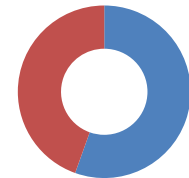


5593,6 *Развитие агропромышленного комплекса*

28053,3 *Развитие транспортной системы*

МП общего характера (38130,2 тыс.руб.)

15,6%



21153,7 *Развитие муниципального управления*

16976,5 *Управление муниципальными финансами и регулирование межбюджетных отношений*

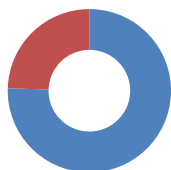
Расходы на реализацию муниципальных программ Пижанского района в 2022 году

245118,2 тыс.руб.

расходы на муниципальные программы в 2022 году

МП Социальной направленности (171420,2 тыс.руб.)

69,9%

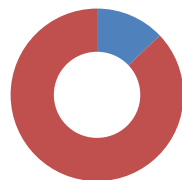


129370,6 Развитие образования

42049,6 Развитие культуры

МП поддержка отраслей экономики (31928,9 тыс.руб.)

13,0%

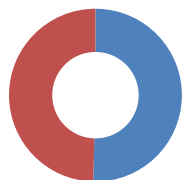


4138,2 Развитие агропромышленного комплекса

27790,7 Развитие транспортной системы

МП общего характера (41769,1 тыс.руб.)

17,1%

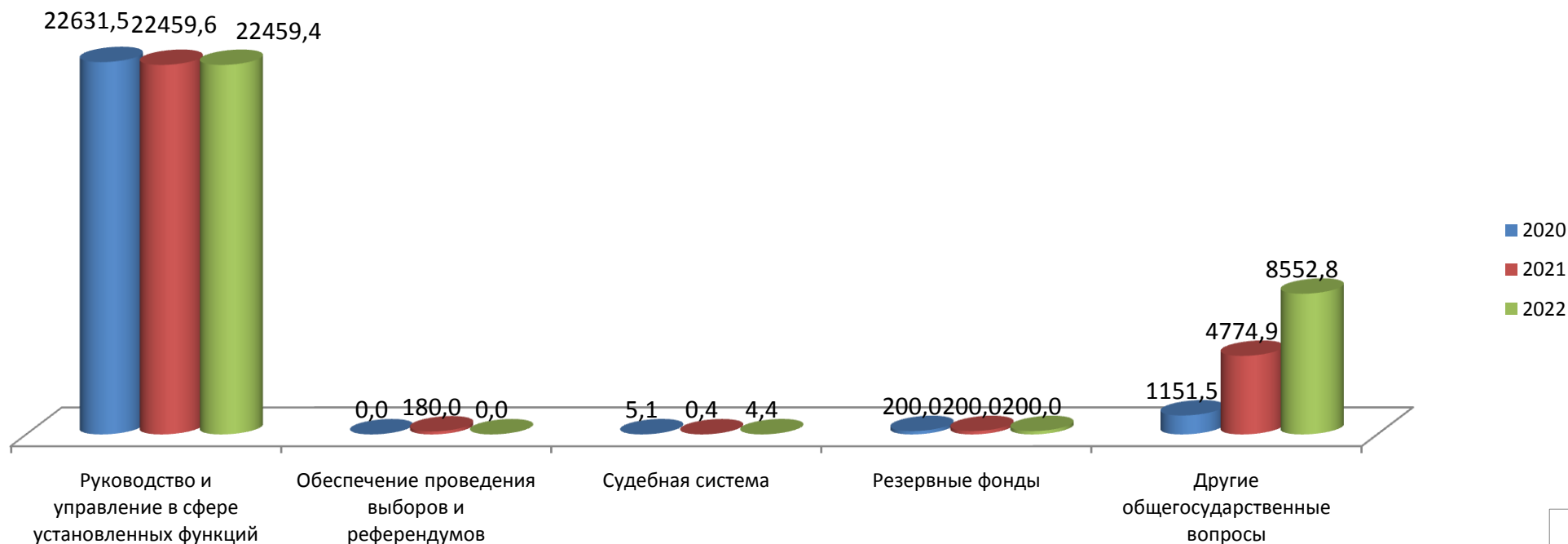


21052,7 Развитие муниципального управления

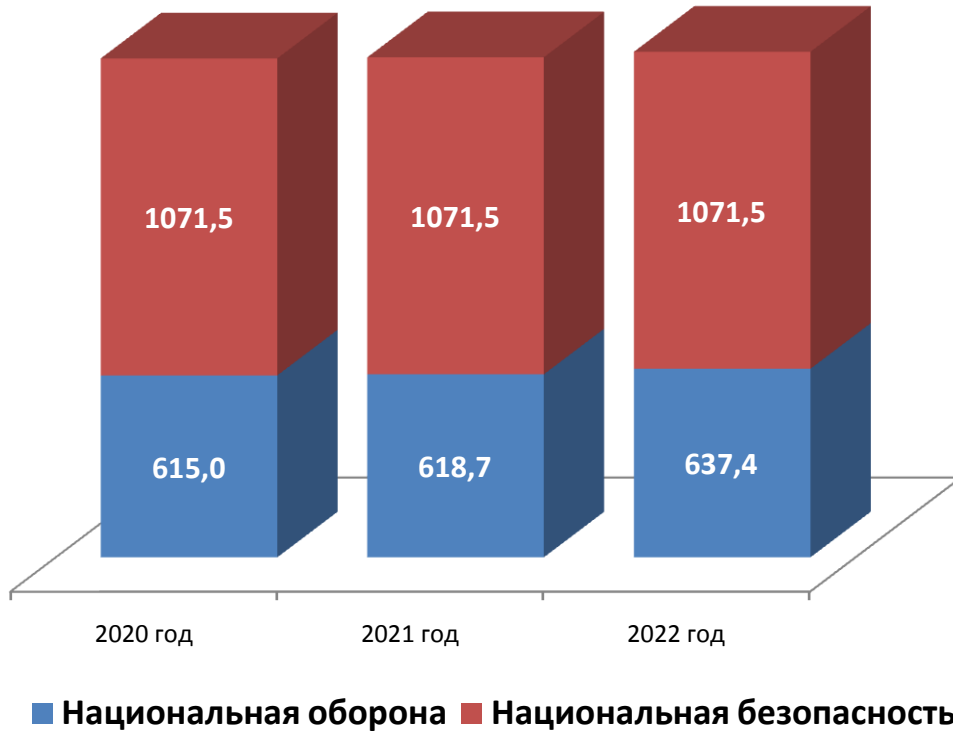
20716,4 Управление муниципальными финансами и регулирование межбюджетных отношений

Расходы на общегосударственные вопросы (тыс.руб.)

	2020	2021	2022
Руководство и управление в сфере установленных функций	22631,5	22459,6	22459,4
Обеспечение проведения выборов и референдумов	-	180,0	-
Судебная система	5,1	0,4	4,4
Резервные фонды	200,0	200,0	200,0
Другие общегосударственные вопросы	1151,5	4774,9	8552,8
Всего расходов	23988,1	27614,9	312216,6



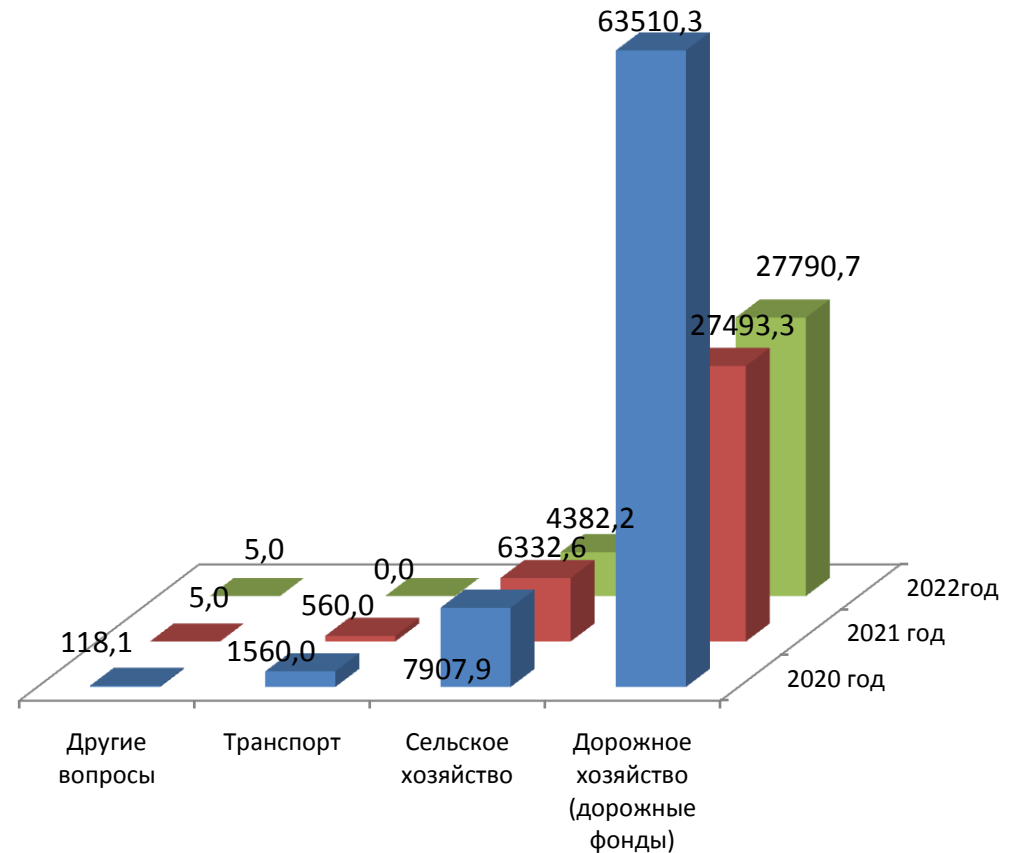
Расходы на национальную оборону, национальную безопасность и правоохранительную деятельность (тыс.руб.)



Направления расходов

- Защита населения и территории от чрезвычайных ситуаций природного и техногенного характера, гражданская оборона
- Другие вопросы в области национальной безопасности и правоохранительной деятельности
- Субвенции поселениям на реализацию полномочий по осуществлению первичного воинского учета на территориях, где отсутствуют военные комиссариаты

Расходы на национальную экономику (тыс.руб.)



Расходы в 2020 году

• 73096,3 тыс.руб.

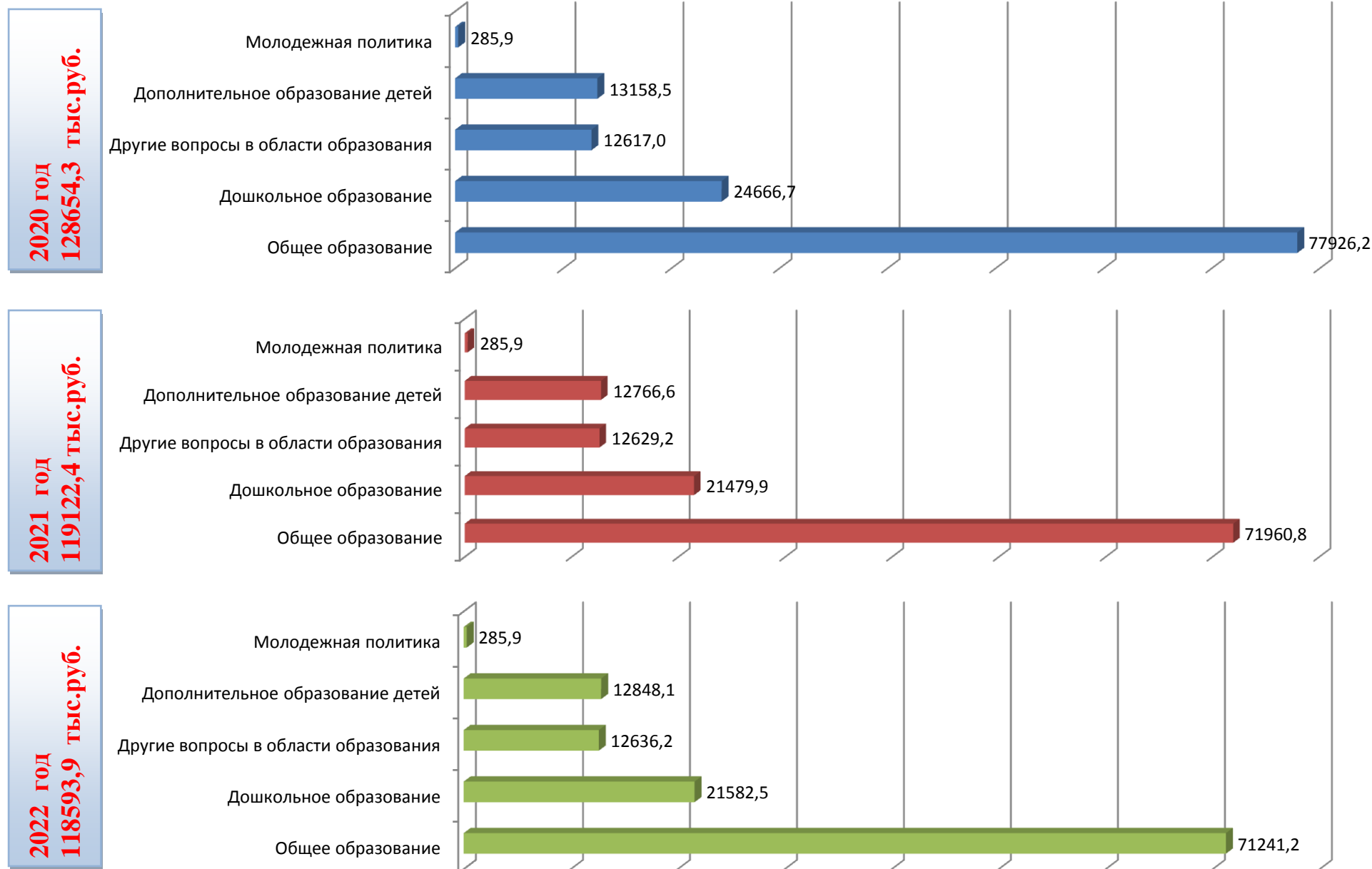
Расходы в 2021 году

• 34390,9 тыс.руб

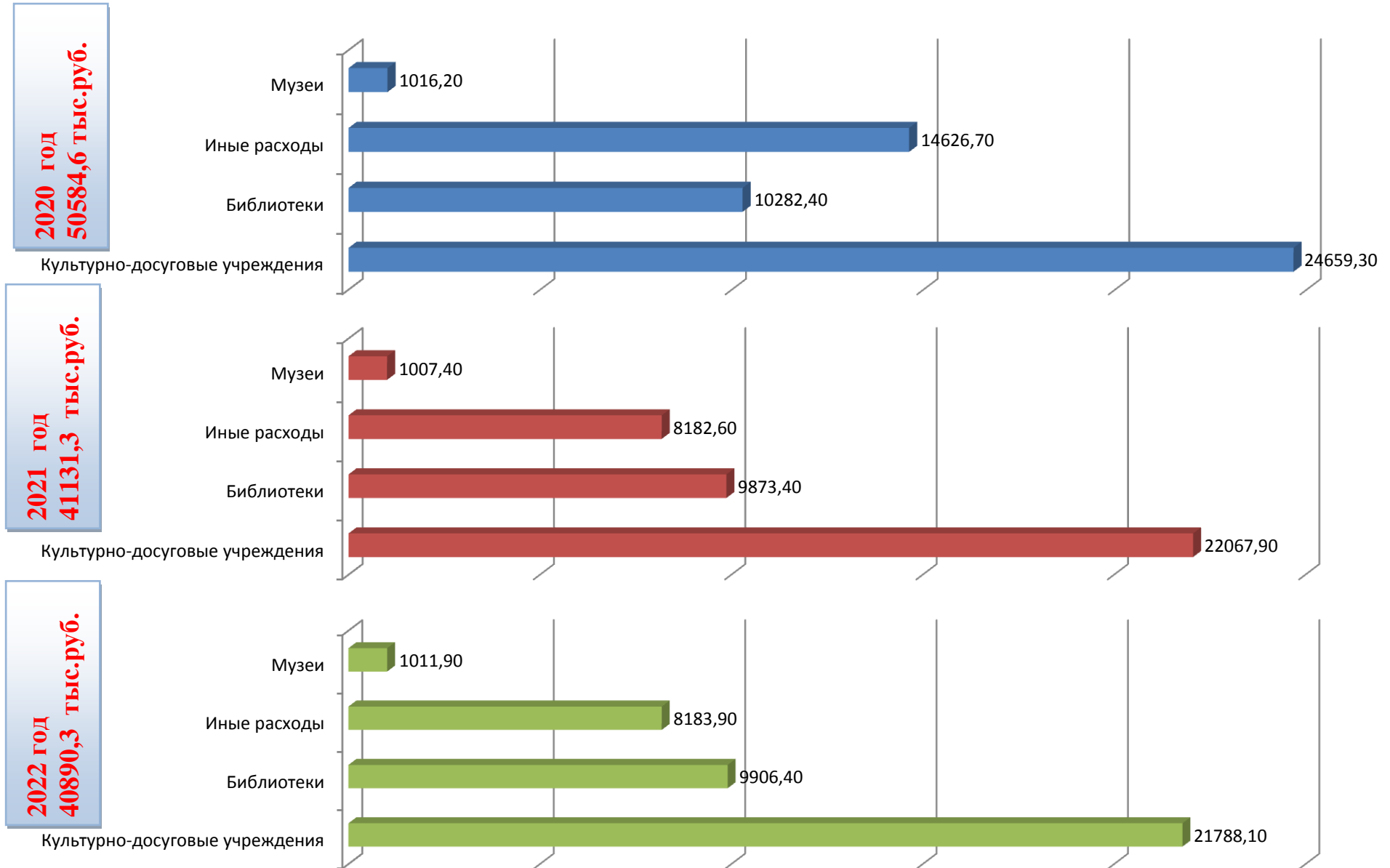
Расходы в 2021 году

• 32177,9 тыс.руб

Расходы на образование (тыс.руб.)



Расходы на культуру (тыс.руб.)

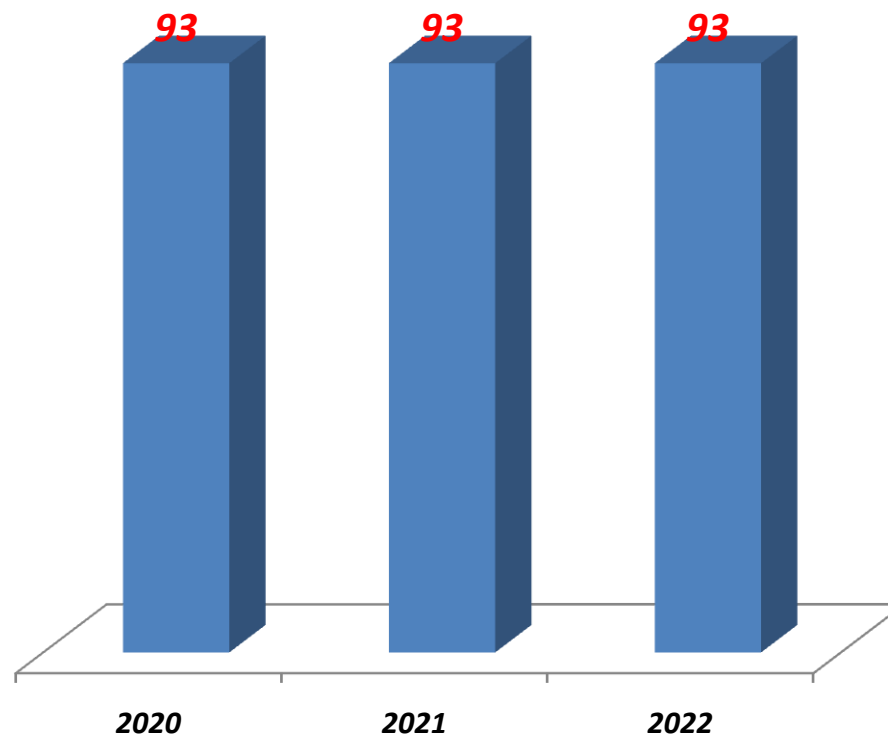
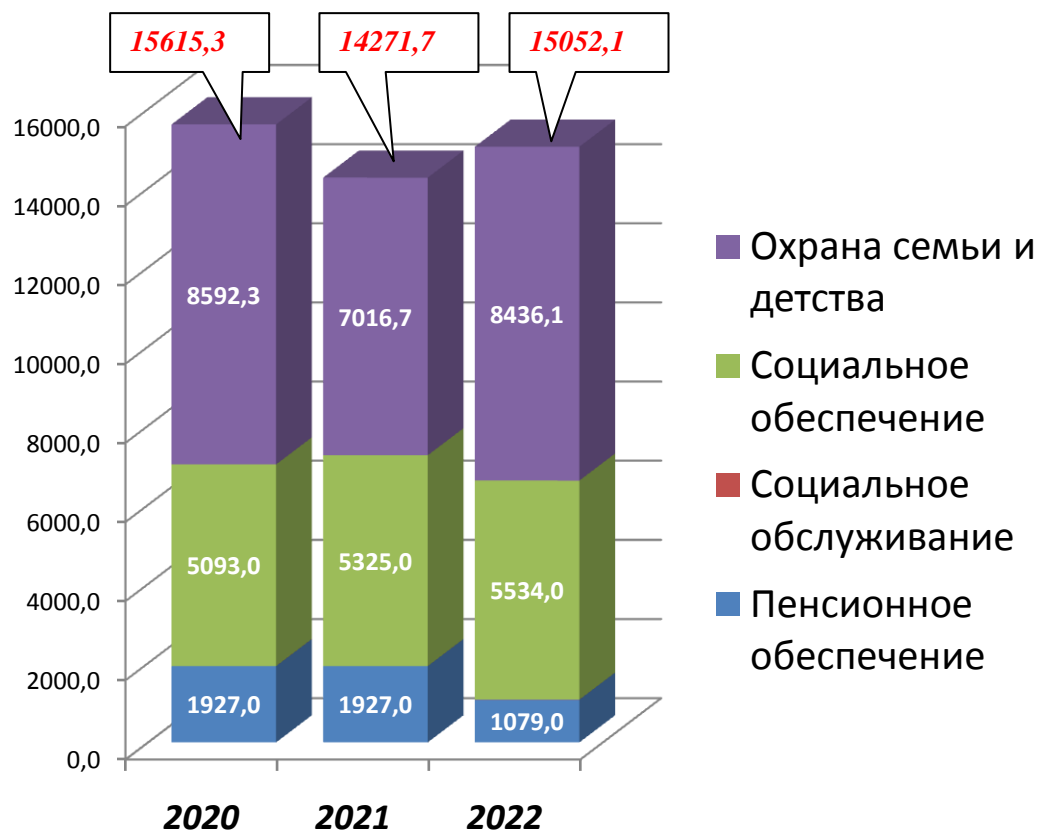


Расходы на социальную политику (тыс.руб.)

Расходы будут осуществляться в рамках 4 муниципальных программ.

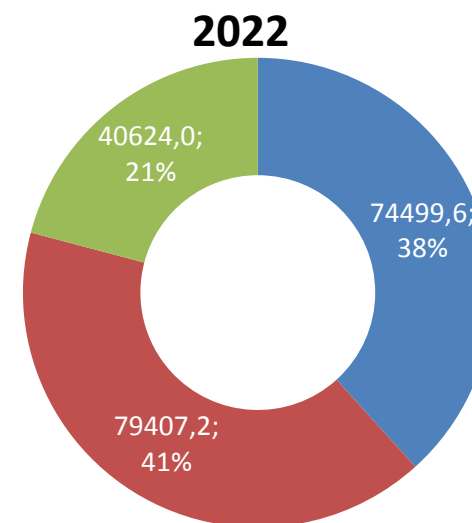
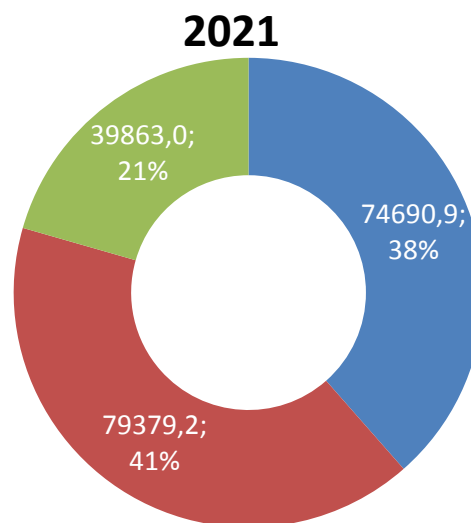
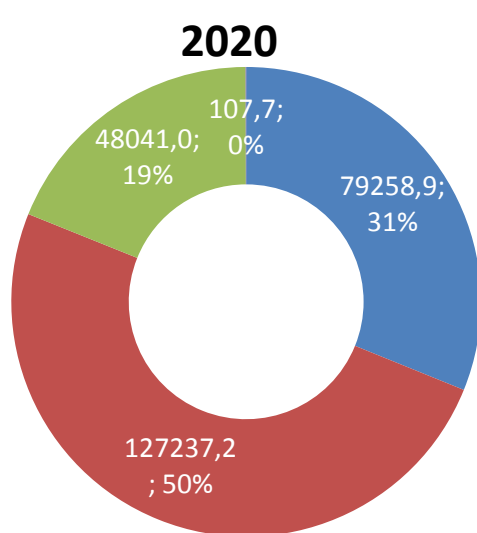
Расходы на физическую культуру и спорт (тыс.руб.)

Расходы будут осуществляться в рамках муниципальной программы Пижанского района «Развитие культуры, молодежной политики, физкультуры и спорта».



Расходы на предоставление межбюджетных трансфертов поселениям (тыс.руб.)

	2020	2021	2022
Субвенции (тыс.руб.)	79258,9	74690,9	74499,6
Субсидии (тыс.руб.)	127237,2	79379,2	79407,2
Дотации на выравнивание (тыс.руб.)	48041,0	39863,0	40624,0
Иные межбюджетные трансферты на сбалансированность (тыс.руб.)	107,7	-	-
Всего	254644,8	193933,1	194530,8



Выплаты педагогическим работникам и отдельным категориям граждан

<i>Наименование меры социальной поддержки</i>	<i>2020</i>		<i>2021</i>		<i>2022</i>	
	<i>Число получателей (человек)</i>	<i>Расходы (тыс.руб.)</i>	<i>Число получателей (человек)</i>	<i>Расходы (тыс.руб.)</i>	<i>Число получателей (человек)</i>	<i>Расходы (тыс.руб.)</i>
Выплаты отдельным категориям специалистов, работающих в муниципальных учреждениях и проживающих в сельских населенных пунктах или поселках городского типа области, частичной компенсации расходов на оплату жилого помещения и коммунальных услуг в виде ежемесячной денежной выплаты.	47	354	47	354	47	354
Возмещение расходов, связанных с предоставлением руководителям, педагогическим работникам и иным специалистам (за исключением совместителей) муниципальных образовательных организаций, работающим и проживающим в сельских населенных пунктах, поселках городского типа меры социальной поддержки, установленной абзацем 1 части 1 статьи 15 Закона Кировской области «Об образовании в Кировской области»	139	4739	139	4971	139	5180